



מצגת דוחות כספיים

לתקופה H1.22 | 29 באוגוסט 2022





מצגת זו אינה מהווה הצעה לרכישת ניירות ערך של החברה או הזמנה לקבלת הצעות כאמור, והיא מיועדת למסירת מידע בלבד במסגרת מתן הסברים על החברה. מצגת זו נערכה לשם תמצית ונוחות בלבד ואינה יכולה להחליף עיון בדיווחים שפרסמה החברה לציבור, הכוללים את המידע המלא אודות החברה, בטרם קבלת החלטה בדבר השקעה בניירות ערך של החברה.

בנוסף המצגת כוללת נתונים והערכות המבוססים על מקורות חיצוניים, ואשר תוכנם לא נבדק באופן עצמאי על-ידי החברה, ולפיכך החברה אינה אחראית לנכונותם. מצגת זו נערכה לשם תמצית ונוחות בלבד ולא נועדה להחליף את הצורך לעיין בדיווחים של החברה לציבור, ובכלל זה, בדוחות הכספיים של החברה

47%

משפחת המבורגר

53%

ציבור

הראל השקעות בביטוח ושירותים פיננסים בע"מ

ניהול נכסים

הראל
פיננסים אחזקות
בע"מ

הראל
פנסיה וגמל
בע"מ

ביטוח

הראל
חברה לביטוח
בע"מ

אי.אמ.איי
עזר חברה לביטוח
משכנתאות בע"מ

ב.ס.ס.ח החברה הישראלית
לביטוח אשראי בע"מ

Interasco Societe
Anonyme General
Insurance Company

Turk Nippon Sigorta

אשראי חוץ בנקאי

המצפן - שותפים
לדרך בע"מ

הראל 60+ בע"מ

מימון נדל"ן יזמי
וערבויות חוק מכר

אחר

ידידים הסדרים
פנסיוניים סוכנות
לביטוח בע"מ

ורטס סוכנויות
לביטוח בע"מ

מדנס סוכנות
לביטוח בע"מ

קרן תשי"י

התמונה הגדולה.

נתונים ליום 30 ביוני 2022 | מיליארדי ש"ח

8.2^כ

שווי שוק
נכון ליום 28 באוגוסט 2022

18.7^כ

סך פרמיות שהורוחו
ברוטו, דמי גמולים
ותקבולים בגין חוזי
השקעה

175%^כ

יחס
כושר פירעון
נכון ליום 31 בדצמבר 2021

351^כ

נכסים מנוהלים

8.4^כ

הון המיוחס לבעלי
המניות של החברה

(3%)^כ

תשואה על ההון



חברת הביטוח הגדולה בישראל



דירוג פלטינה פלוס
של ארגון מעלה 8
שנים ברציפות



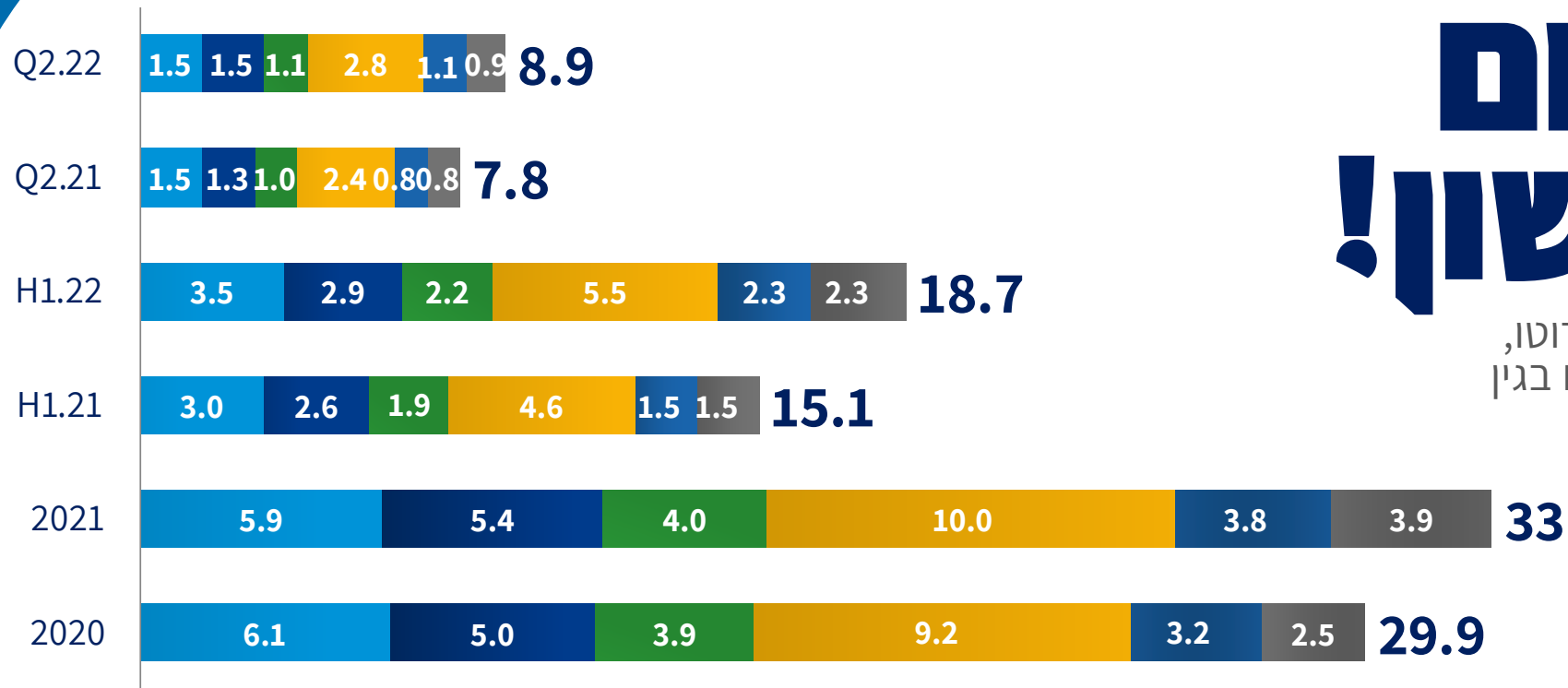
מעל 4 מיליון
לקוחות



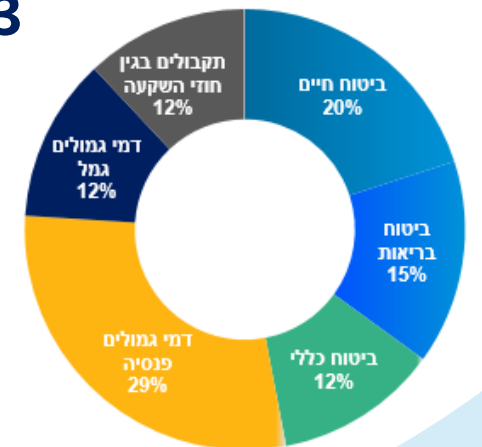
Aa2 דירוג הראל השקעות
AA+ דירוג הראל ביטוח

הראל במקום הראשון!

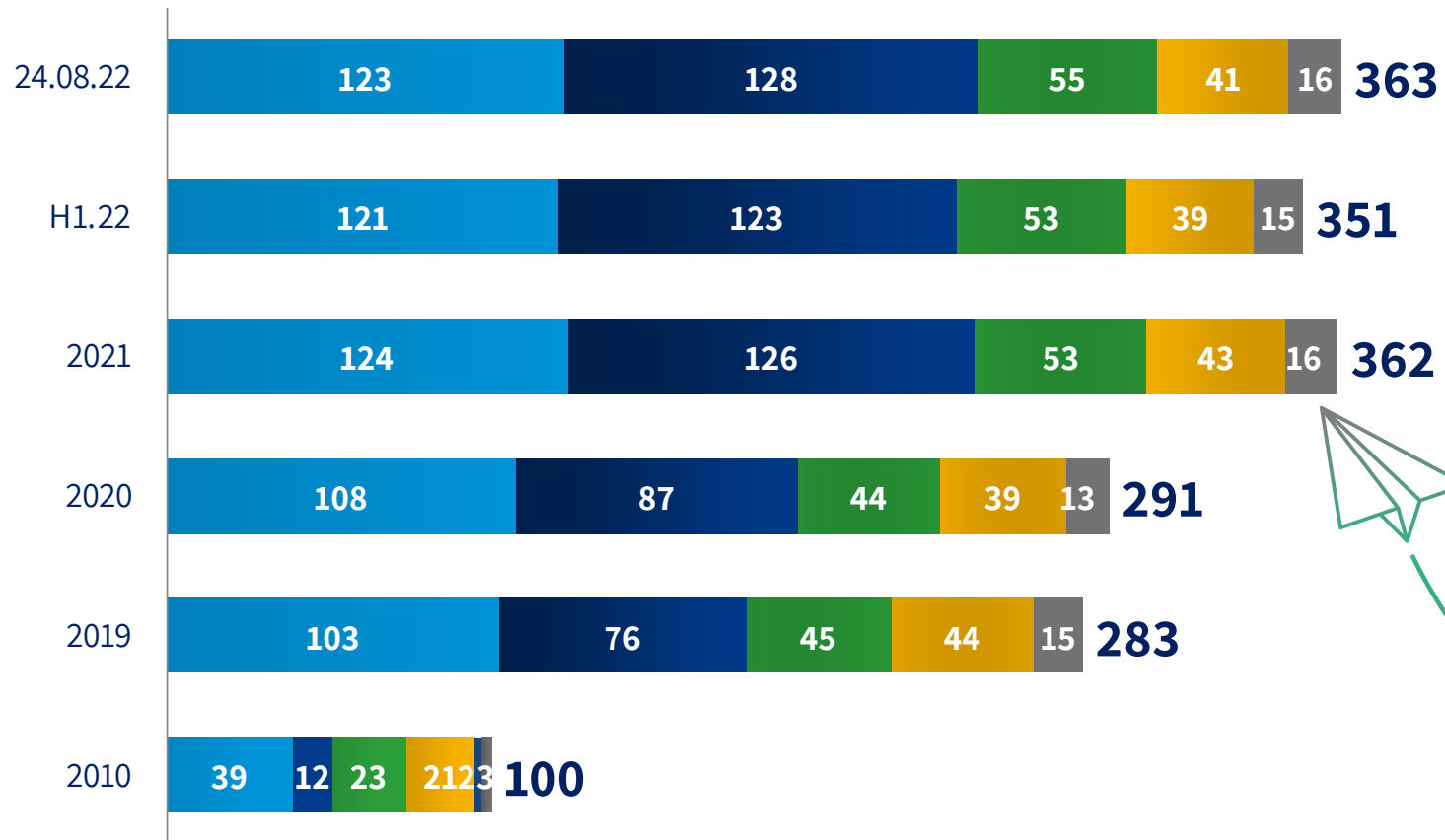
בפרמיות שהורווחו ברוטו,
דמי גמולים ותקבולים בגין
חוזי השקעה
(מיליארדי ש"ח)



■ ביטוח חיים
 ■ ביטוח בריאות
 ■ ביטוח כללי*
 ■ דמי גמולים פנסיה
 ■ דמי גמולים גמל
 ■ תקבולים בגין חוזי השקעה



* כולל תוצאות מגזר ביטוח חו"ל



גידול של 263%

בנכסים המנוהלים ונכסי
הנוסטרו משנת 2010
(מיליארדי ש"ח)

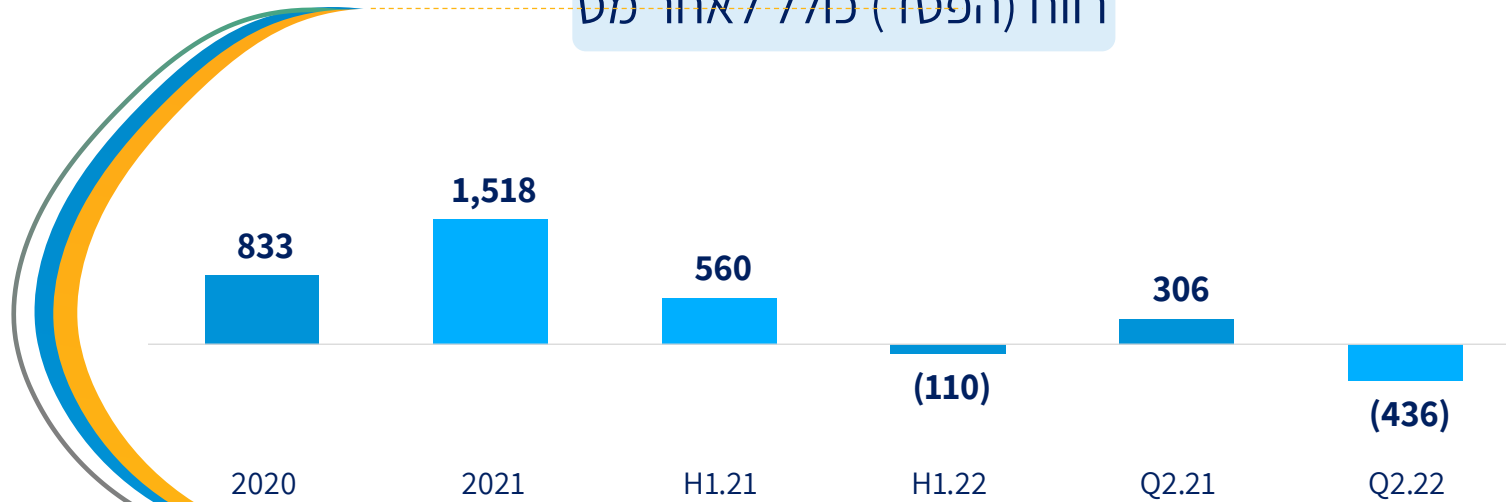
ביטוח קרנות פנסיה קופות גמל קרנות נאמנות תעודות סל ניהול תיקים ואחר*

* הנתונים כוללים נכסים פיננסיים שהונפקו על ידי הקבוצה ומנוהלים בתיקים

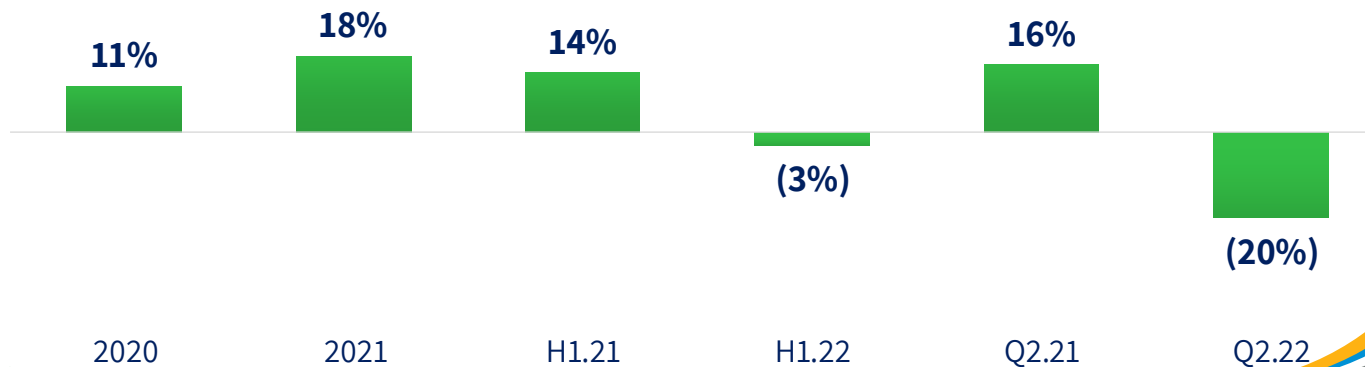
רווח (הפסד) כולל

לאחר מס (מיליוני ש"ח)
ותשואה על ההון

רווח (הפסד) כולל לאחר מס

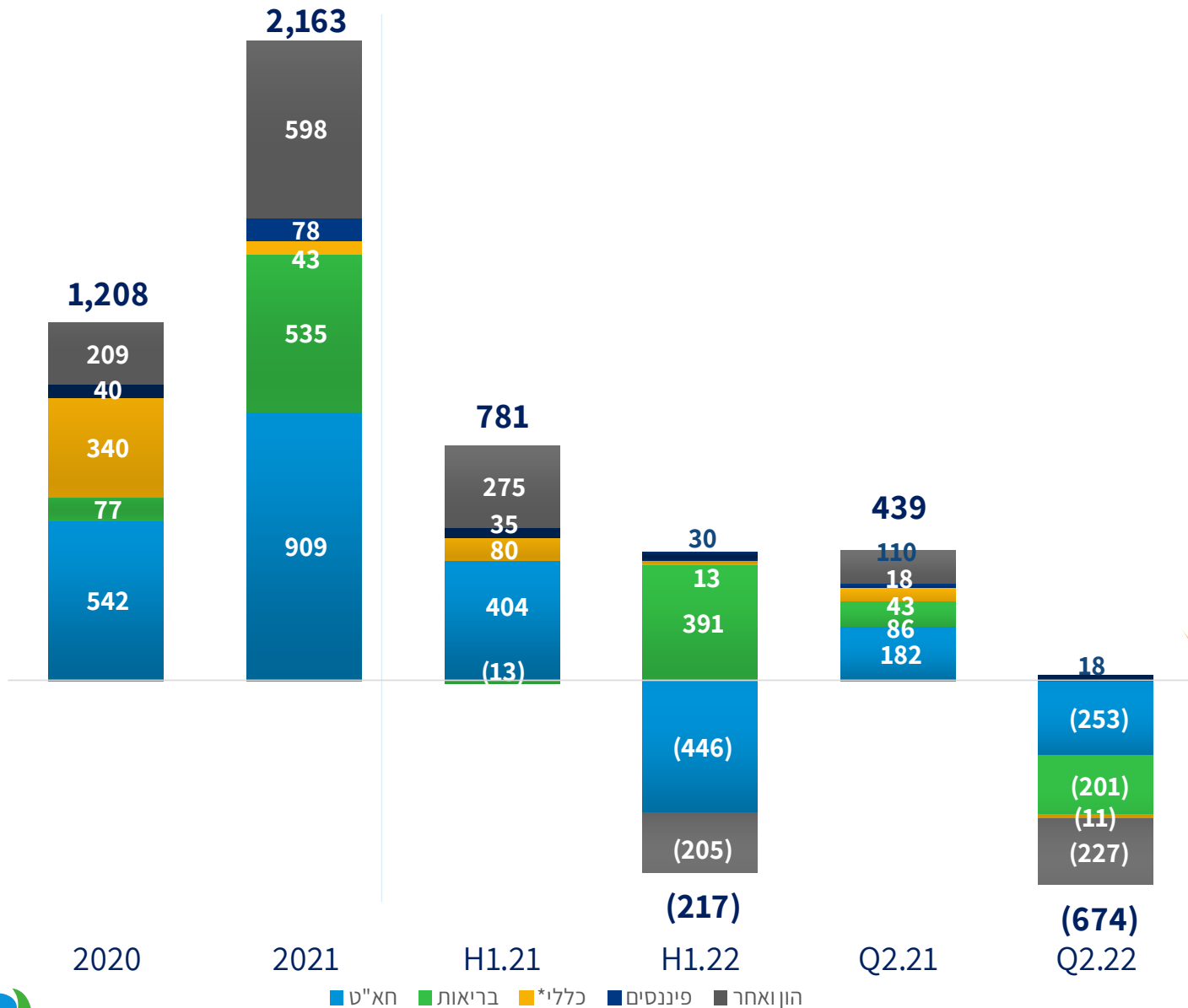


תשואה על ההון



מגזרי פעילות

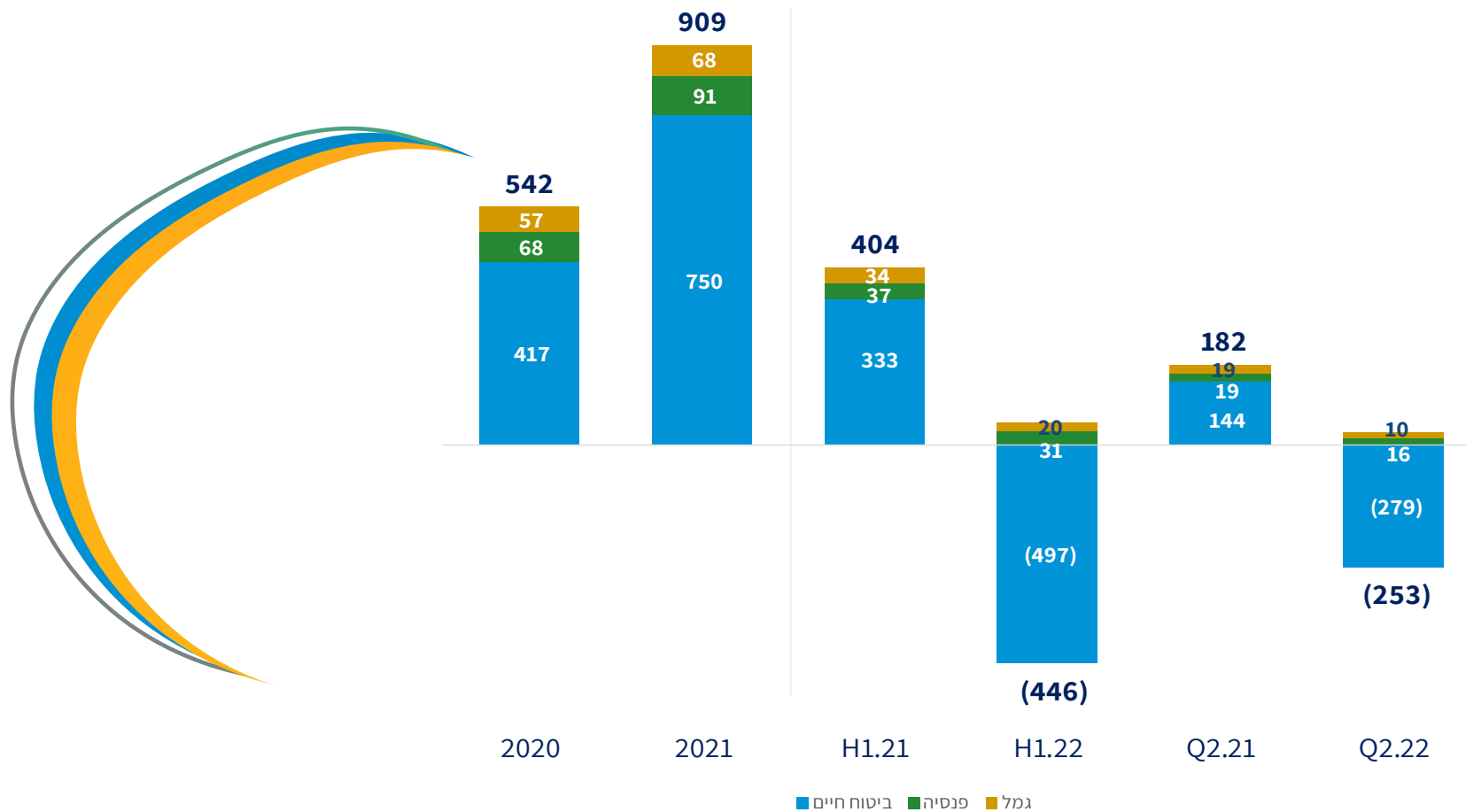
רווח (הפסד) כולל לפני מס
(מיליוני ש"ח)



*כולל תוצאות מגזר ביטוח חו"ל

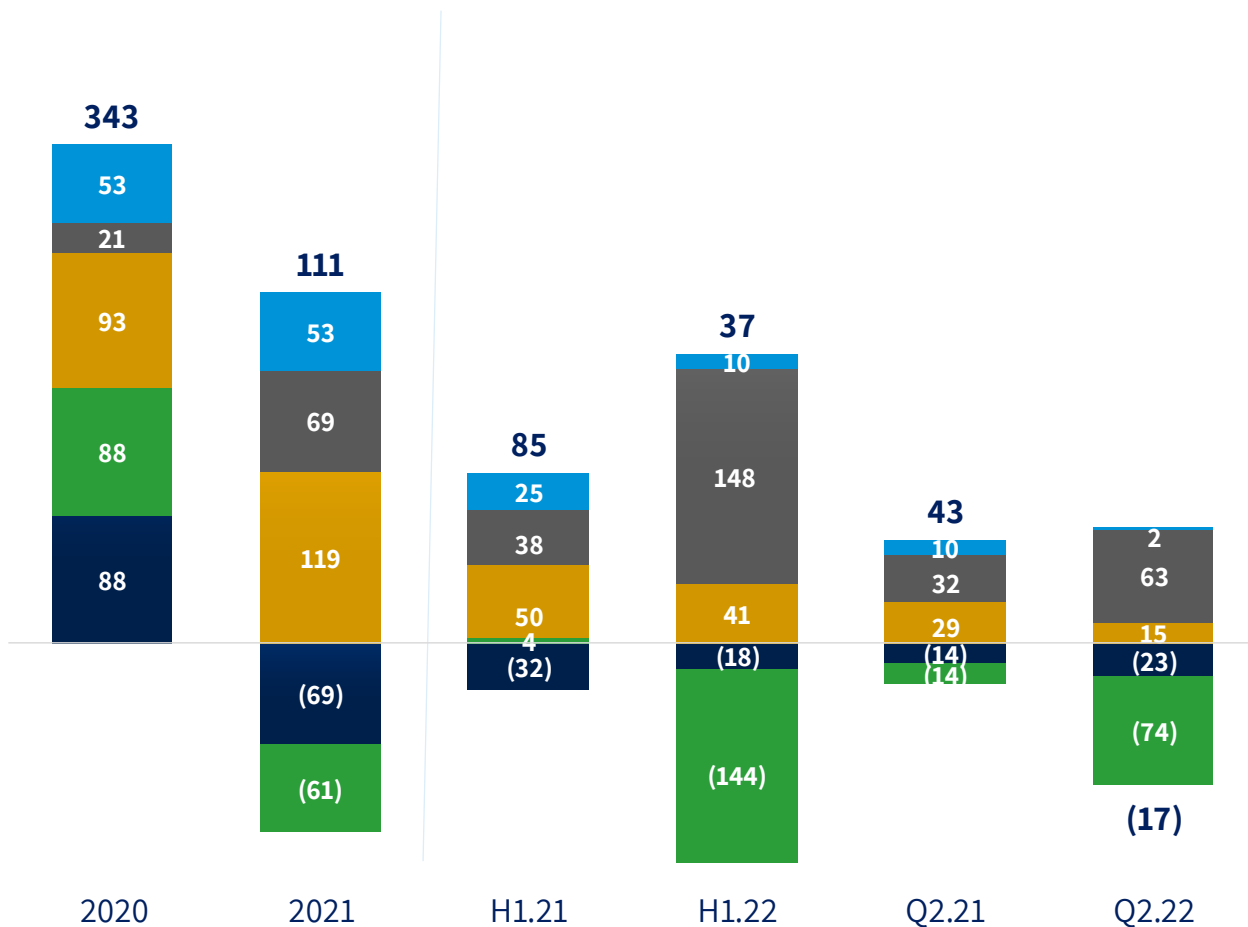
מגזר ביטוח חיים וחיסכון ארוך טווח

רווח (הפסד) כולל לפני מס
(מיליוני ש"ח)



מגזר ביטוח כללי

רווח (הפסד) כולל לפני מס
(מיליוני ש"ח)

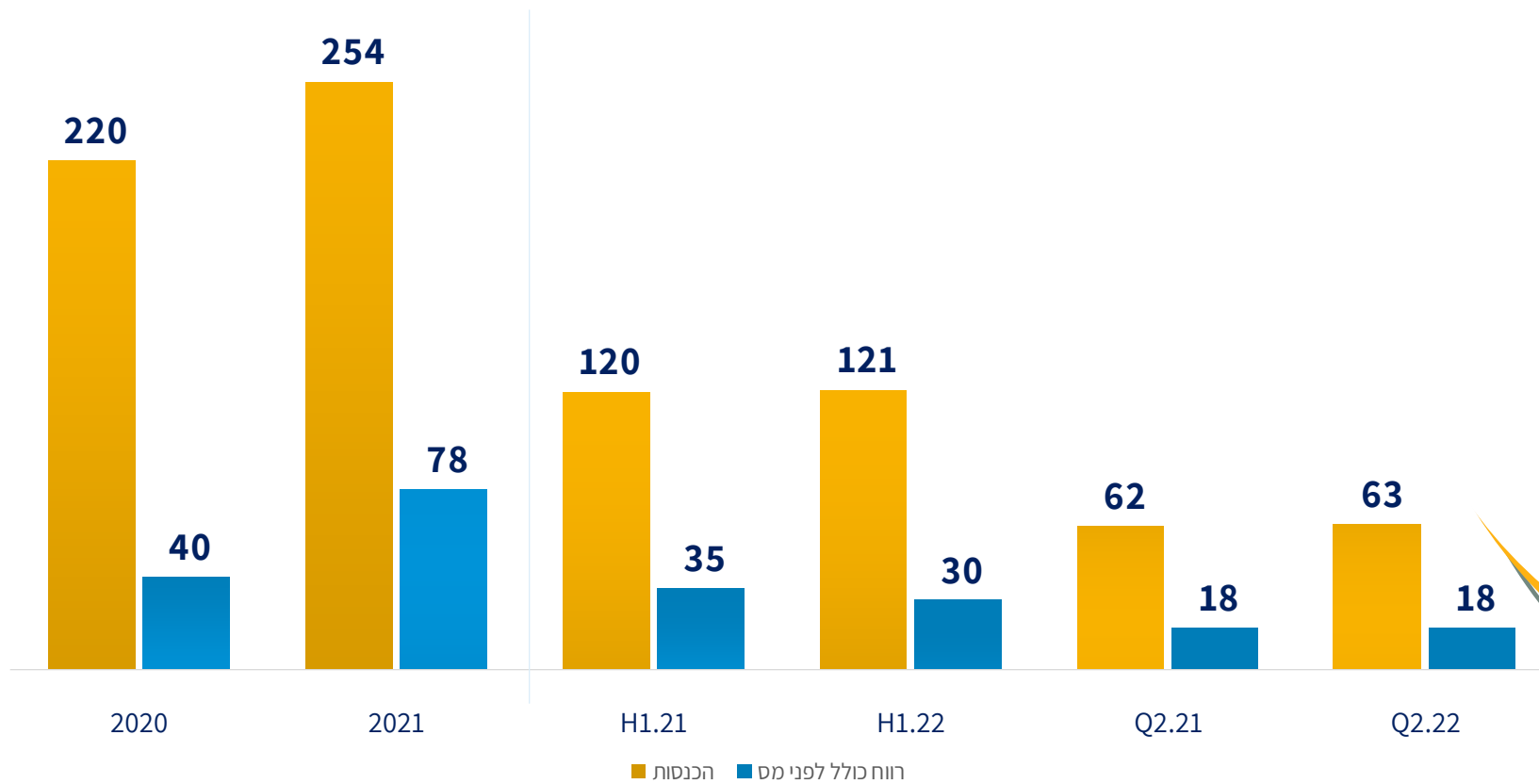


■ ביטוח משכנתאות
 ■ ענפי חבויות אחרים
 ■ ענפי רכוש ואחרים
 ■ רכב רכוש
 ■ רכב חובה

*מגזר ביטוח כללי לא כולל תוצאות מגזר ביטוח חו"ל

מגזר פיננסים

(מיליוני ש"ח)



הון ודיבידנד

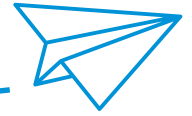
מדיניות
חלוקת דיבידנד

35%

מהרווח השנתי
בהראל ביטוח

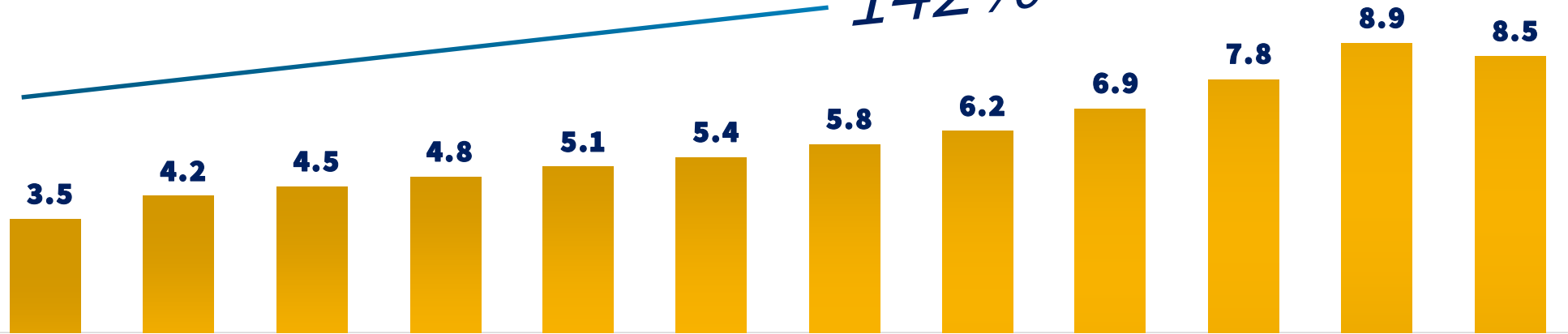
30%

מהרווח השנתי
בהראל השקעות



142%

הון
(מיליארדי ש"ח)



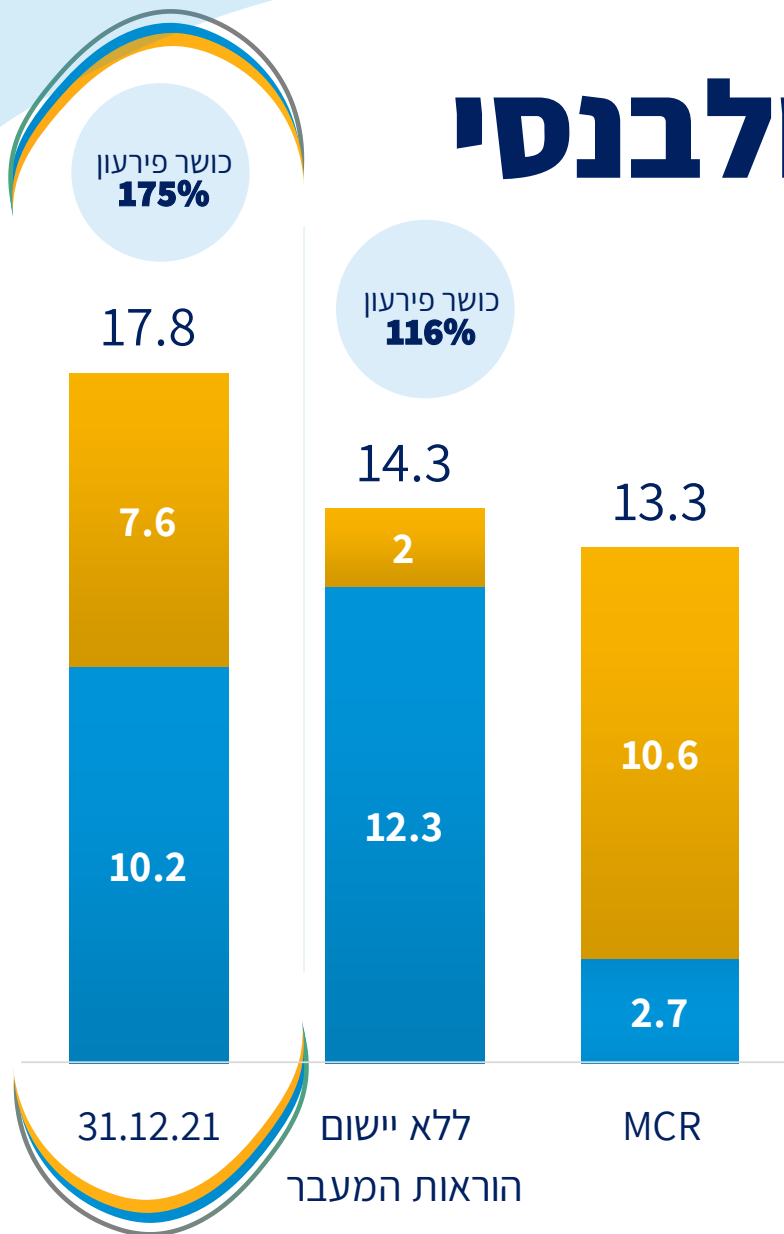
2.8
מיליארד ש"ח

Year	2011	2012	2013	2014	2015	2016	2017	2018	2019	2020	2021	H1.22
דיבידנד (מיליוני ש"ח)	106	64	308	320	235	171	461	214	236	-	357	300
תשואות דיבידנד (%-ב)	3	2	8	8	6	6	10	4	4	-	5	4

דיבידנד
(מיליוני ש"ח)
תשואות דיבידנד
(%-ב)

הראל ביטוח דרישות הון-סולבנסי

(מיליארדי ש"ח)



■ הון נדרש SCR ■ עודף

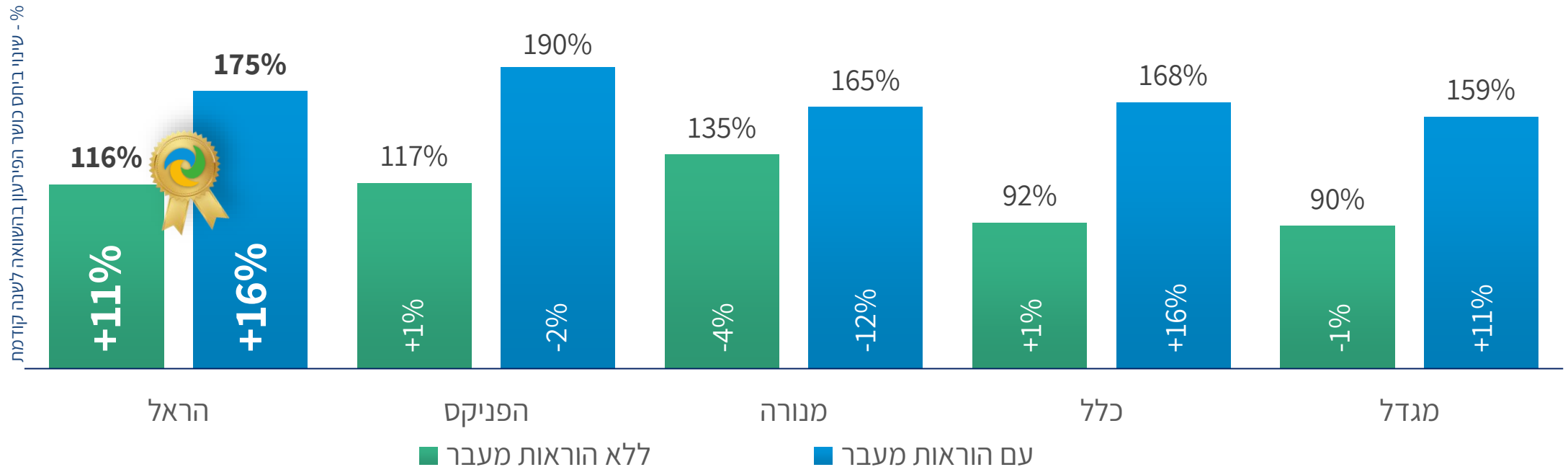
על הראל ביטוח חל משטר כושר פירעון כלכלי מבוסס Solvency II וזאת בהתאם להוראות יישום שפורסמו בחודש יוני 2017 ועודכנו בחודש אוקטובר 2020 ("הוראות משטר כושר פירעון כלכלי") הוראות משטר כושר פירעון כלכלי כוללות הוראות מעבר המאפשרות פריסה עד שנת 2032 של הגידול בעתודות בגין מוצרי ביטוח ארוכי טווח אשר נמכרו בעבר דוח יחס כושר פירעון כלכלי ליום 31 בדצמבר 2021, פורסם, בהתאם להנחיות הממונה, ביום 30 במאי 2022 עודף ההון של הראל ביטוח ליום 31 בדצמבר 2021, בהתאם להוראות המעבר הינו בסך של כ- 7,637 מיליוני ש"ח ועומד על כ- 175% עודף ההון של הראל ביטוח ליום 31 בדצמבר 2021, ללא התחשבות בהוראות המעבר הינו בסך של כ- 2,028 מיליוני ש"ח ועומד על כ- 116% למודל במתכונתו הנוכחית, רגישות גבוהה לשינויים במשתני שוק ואחרים, כגון שינויים בריבית, שינויים ברווחי השקעות, עדכוני הנחות אקטואריות ושינויים הקשורים בפעילות הראל ביטוח

תוצאות כספיות | סולבנסיות ורווח כלכלי עתידי

מובילים את שוק הביטוח

דצמבר 2021*

יחס כושר פירעון



להראל ביטוח יש את יחס כושר הפירעון השני בגובהו מבין חמש החברות הגדולות (חישוב עם הוראות מעבר) בשנת 2021 הגדילה הראל את יחס כושר הפירעון ללא הוראות מעבר בשיעור הגבוה ביותר מבין חברות הביטוח

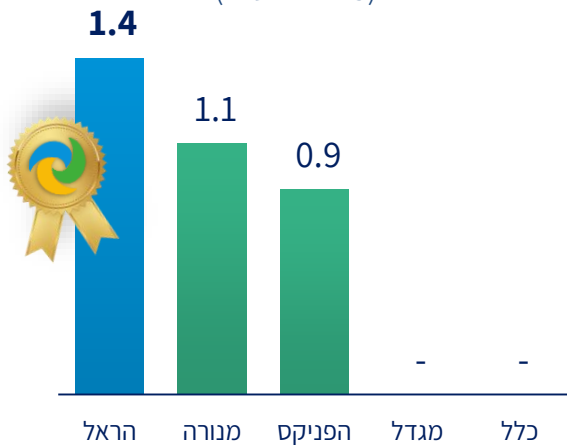
תוצאות כספיות | סולבנסיות ורווח כלכלי עתידי

מובילים את שוק הביטוח

דצמבר 2021*

חלוקת דיבידנדים פוטנציאלית

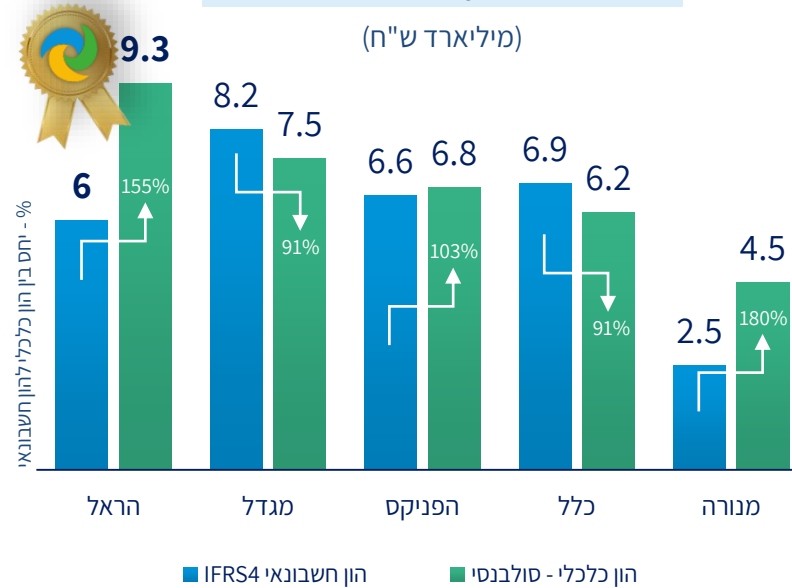
(מעל יעדי ההון של הדירקטוריון)
(מיליארד ש"ח)



להראל ביטוח יש פוטנציאל הדיבידנדים הגבוה מבין חברות הביטוח

הון עצמי | רובד 1 בסיסי

(מיליארד ש"ח)



הפער בין ההון הכלכלי להון החשבונאי הוא הגדול ביותר בהראל ביטוח

VIF**

(מיליארד ש"ח)



להראל ביטוח יש את ה-VIF הגבוה ביותר מבין חברות הביטוח

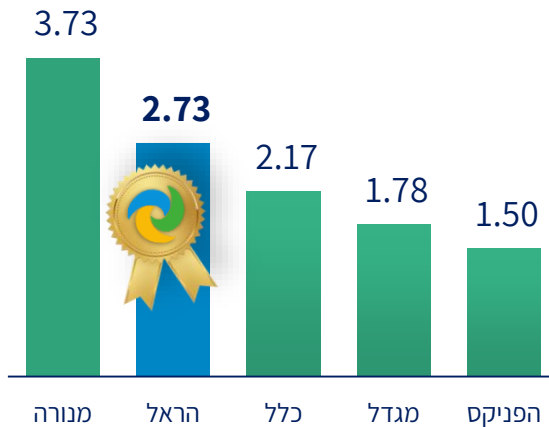
תוצאות כספיות | סולבנסיות ורווח כלכלי עתידי

מובילים את שוק הביטוח / עסקים חדשים שנת 2021

דצמבר 2021*

יחס VNB לפרמיות מעסקים חדשים

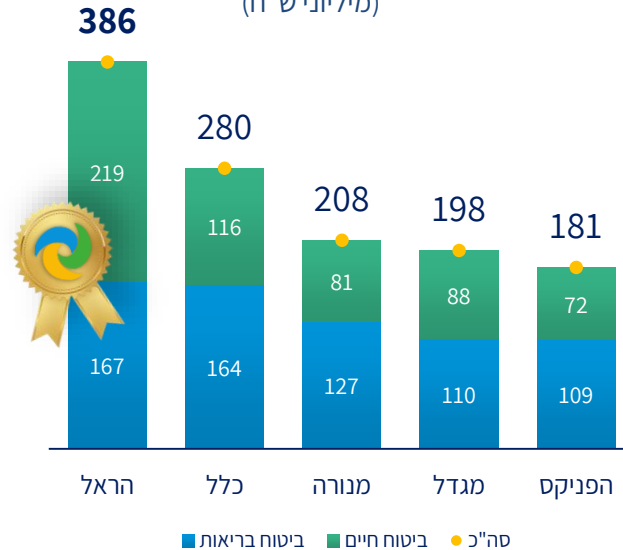
(מיליארד ש"ח)



להראל ביטוח יחס VNB לפרמיות מעסקים חדשים השני בגובהו מבין חברות הביטוח

פרמיה משוננת עסקים חדשים

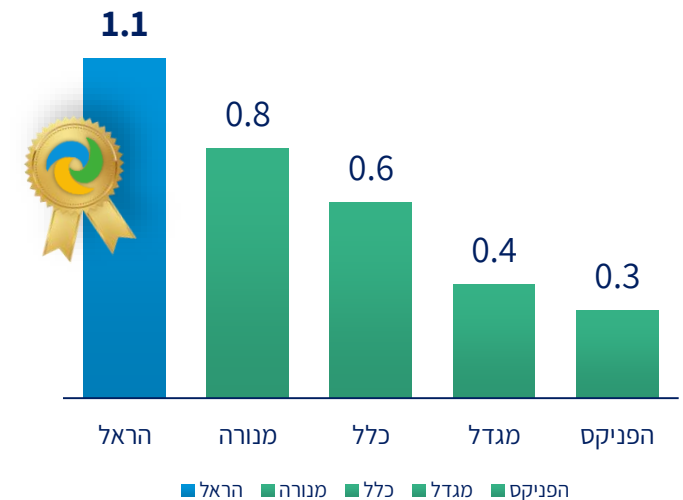
(מיליוני ש"ח)



להראל ביטוח יש את הפרמיה המשוננת מעסקים חדשים הגבוהה מבין חברות הביטוח

VNB**

(מיליארד ש"ח)



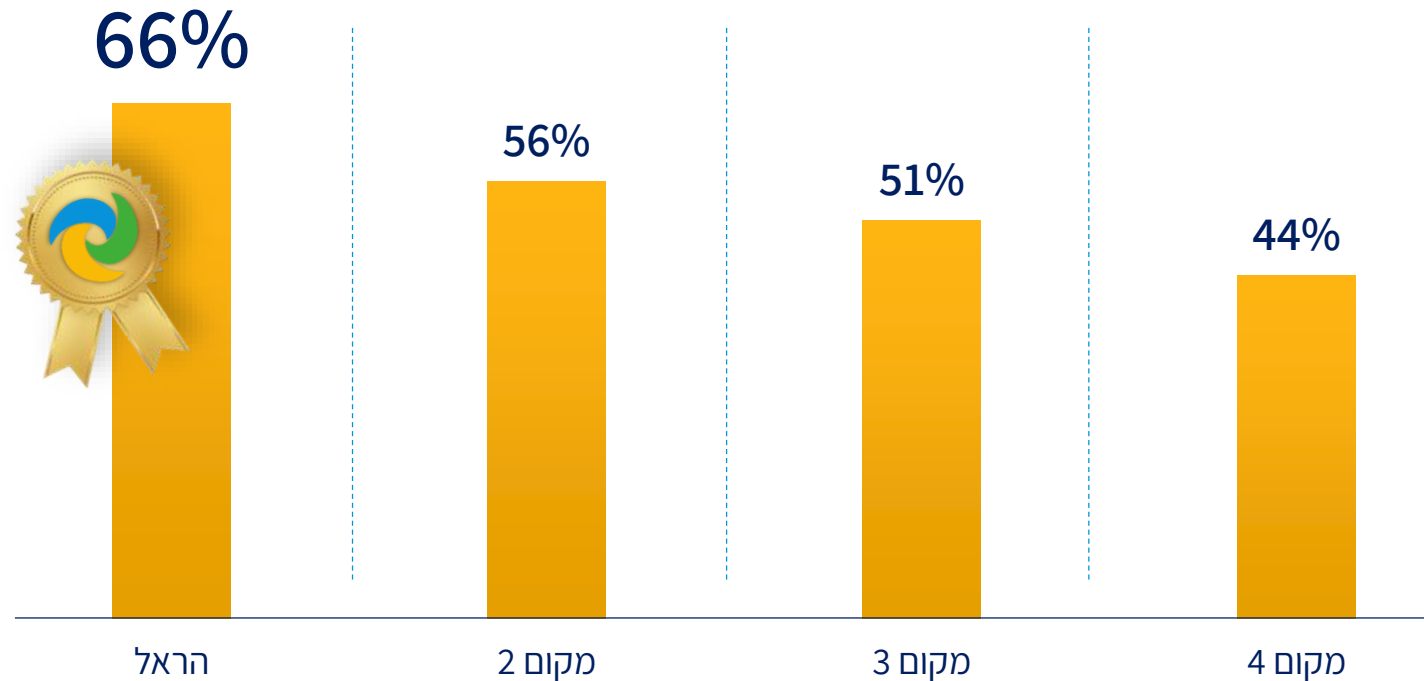
להראל ביטוח יש את ה-VNB הגבוהה מבין חברות הביטוח



הראל ביטוח ופיננסים. **מותג על.**

רבעון שני | 2022

הראל ממשיכה להוביל במודעות הבלתי נעזרת



מה חדש?



המחקר הנוכחי מראה התחזקות בקרב לקוחותינו ובמדד ה-Geo Brand שלנו

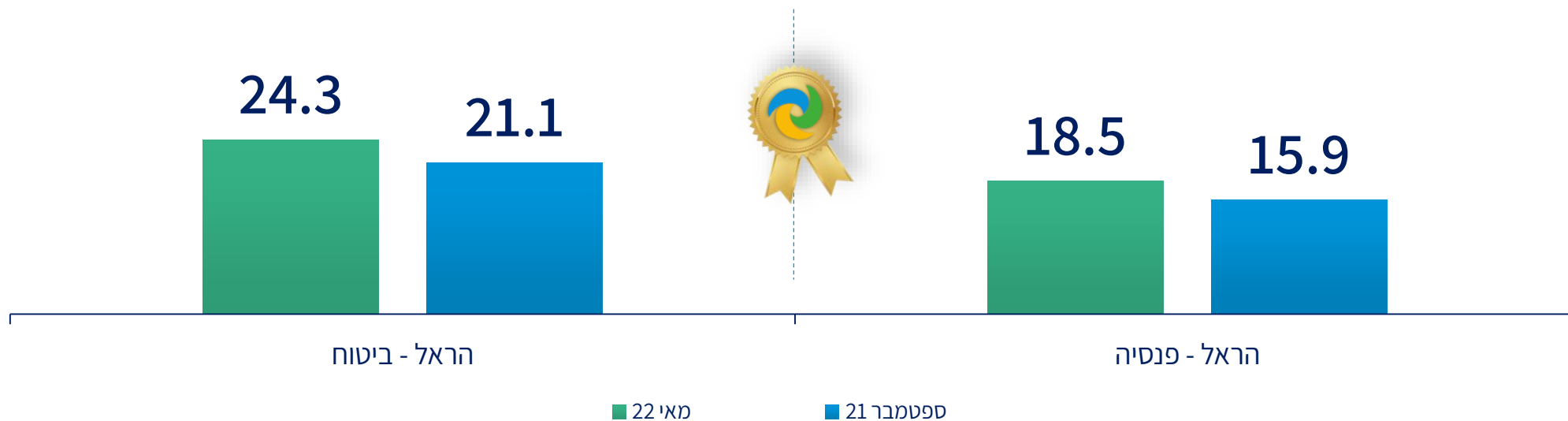
מה לא חדש?



הראל נתפסת כחברה המובילה בתחום הביטוח בישראל



מדד Geo-Brand לבחינת חוזק המותג הראל בקטגוריית הביטוח והפנסיה



מה חדש?

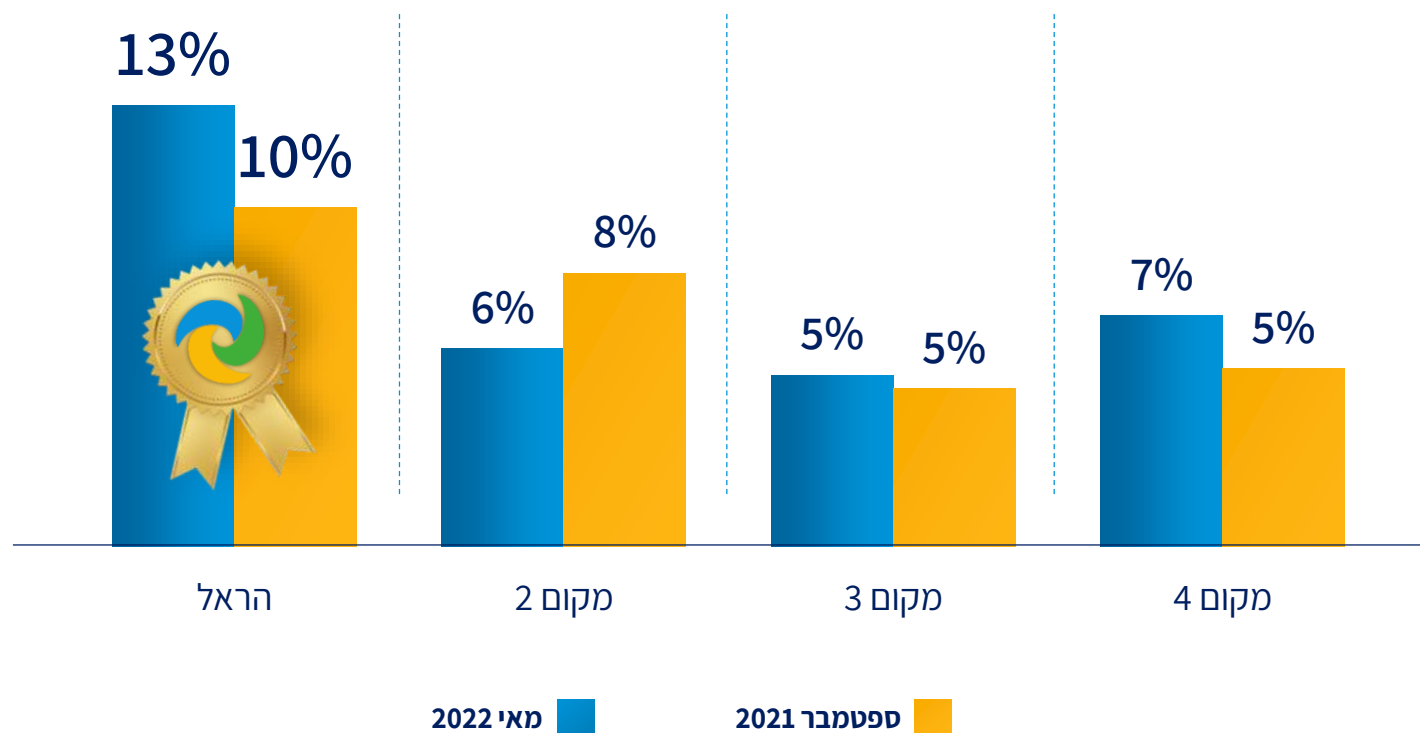


הראל מובילה גם בהעדפות של לקוחות מחברות אחרות

מה לא חדש?



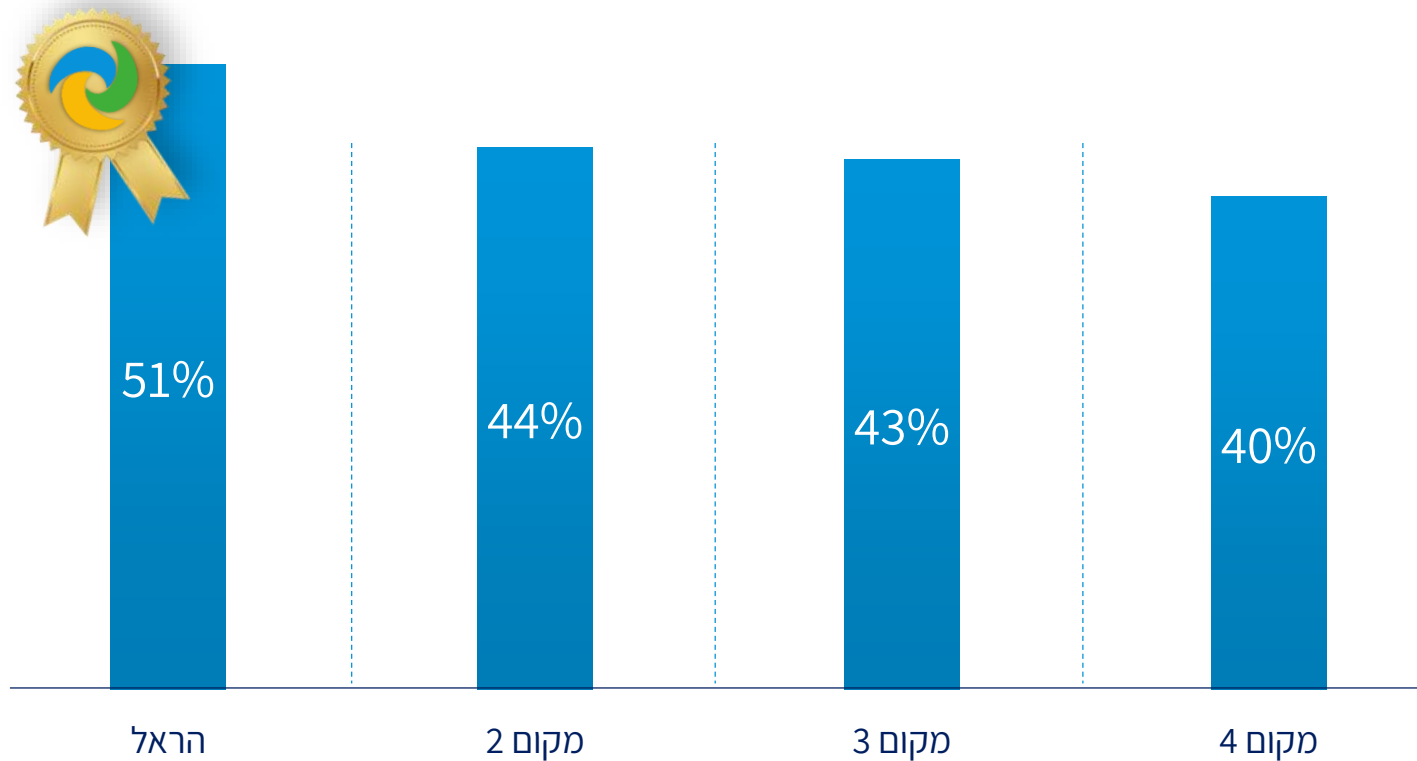
הלקוחות מעדיפים הראל



מה חדש?



הראל במקום הראשון בחוות הדעת
החיובית הכללית



מה חדש?

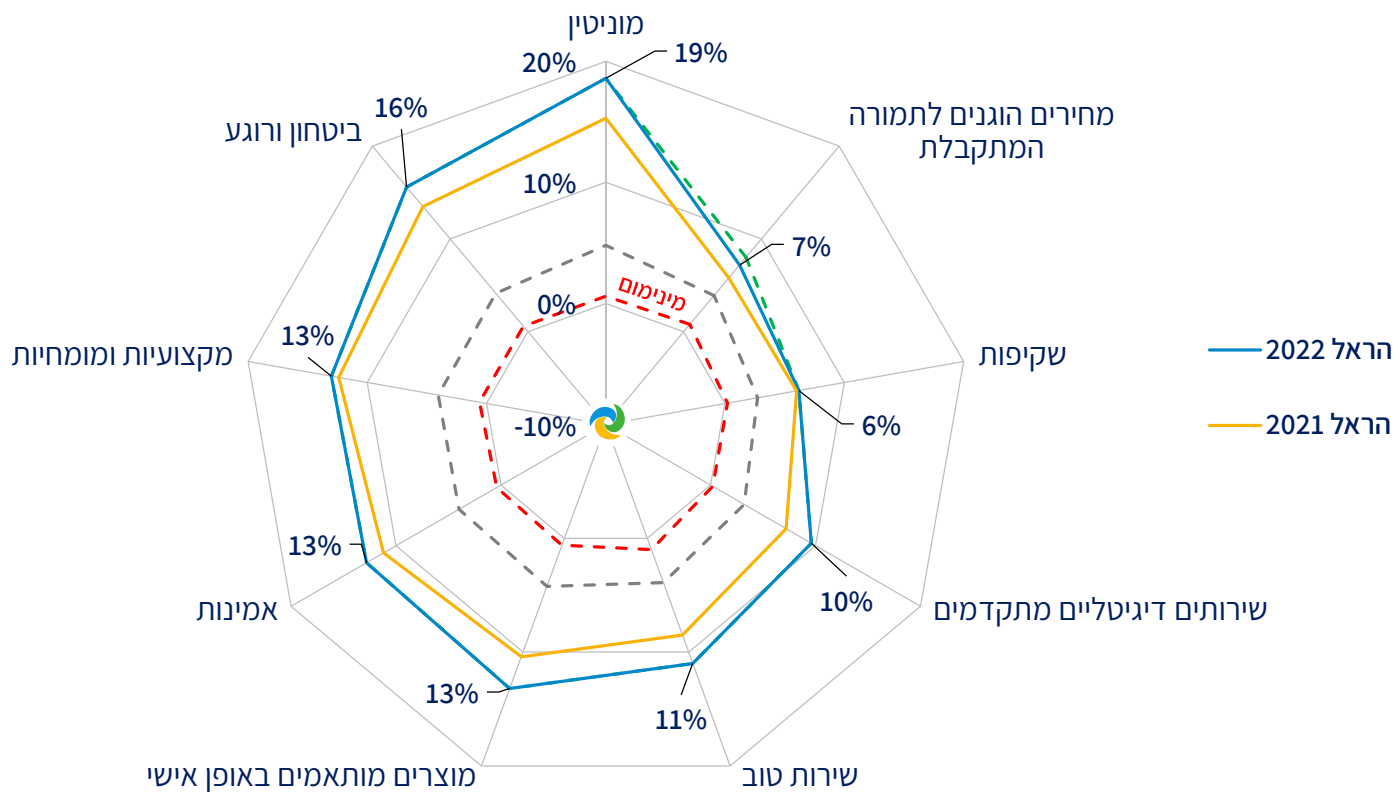


המומנטום החיובי ממשיך

מה לא חדש?

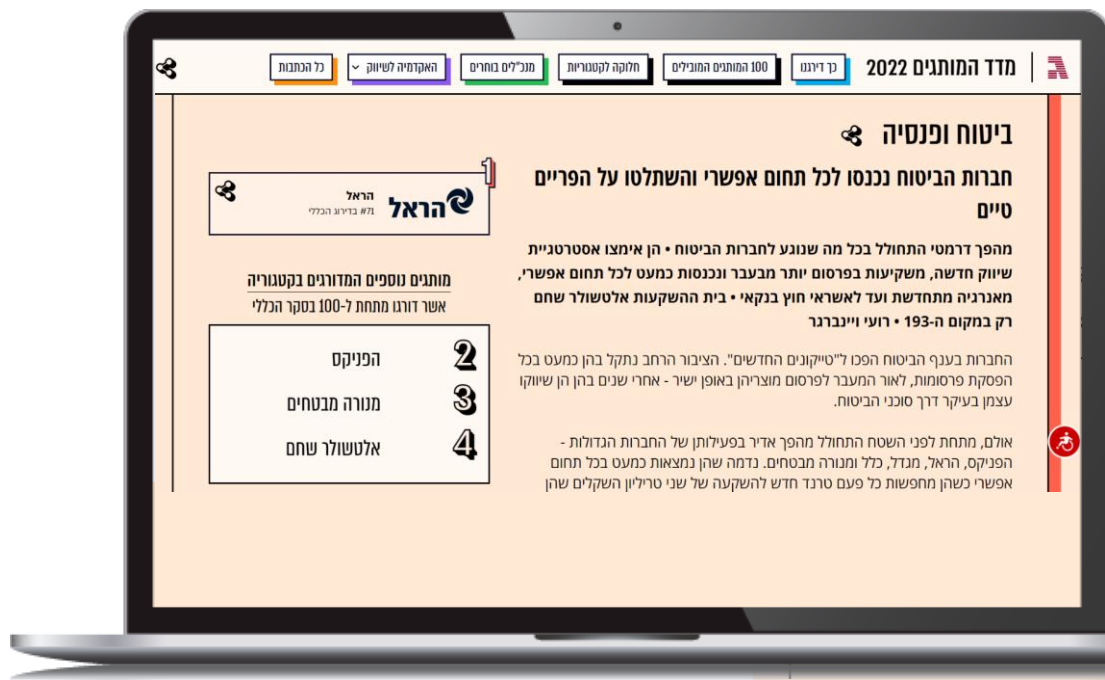


הראל מובילה כמעט בכל פרמטר בתפיסות הלקוחות



הראל במקום הראשון

מבין כל חברות הביטוח והפנסיה



גאים להיות חברת הביטוח
היחידה שנכנסה לרשימת
100 המותגים המובילים
של מדד גלובס





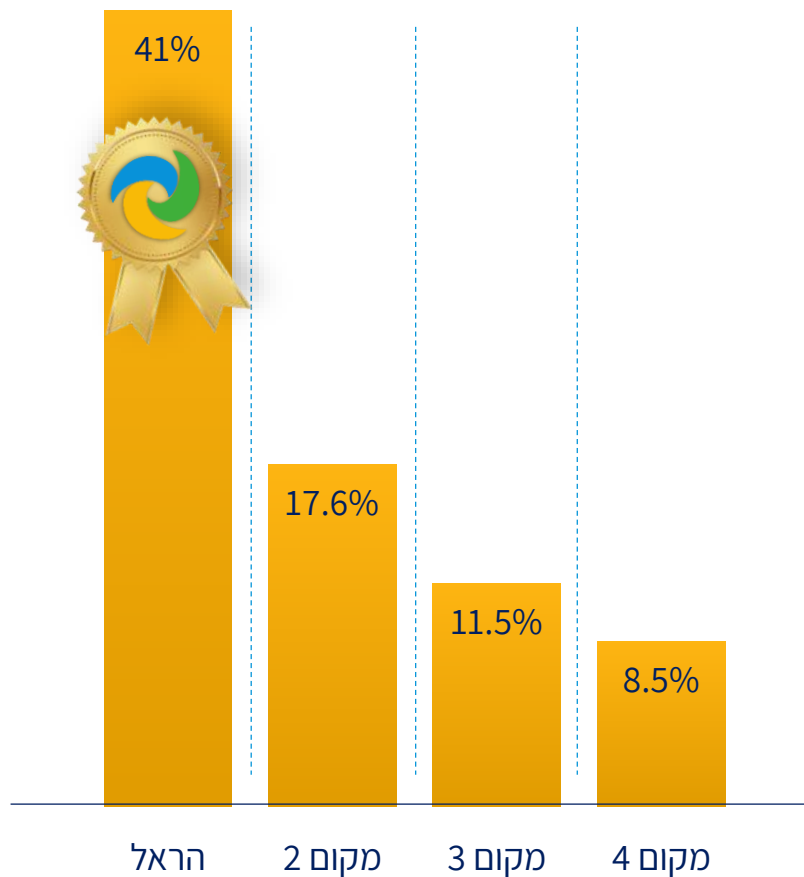
הראל נבחרה

לביטוח הבריאות הטוב והמשתלם ביותר

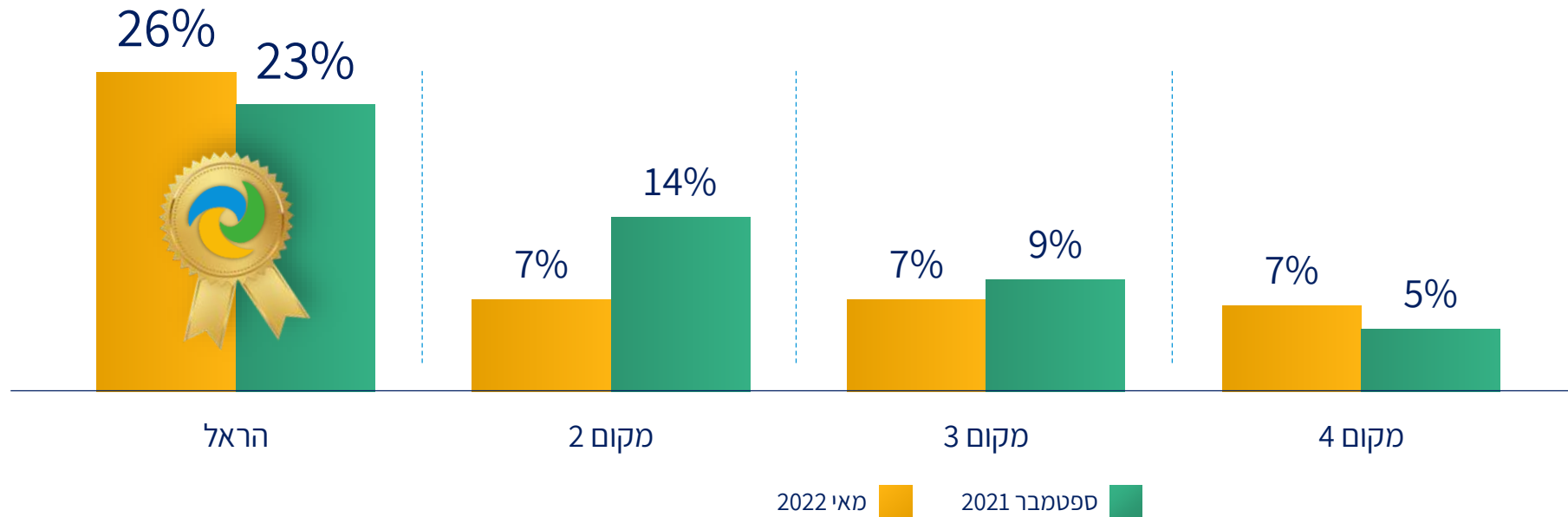


הראל מובילה

בקרוב כל שכבות הגיל, גברים ונשים, חילונים ומסורתניים, בכל רמת השכלה ורמת הכנסה



העדפה בביטוח בריאות





אולי יש לכם ביטוח

אבל אין לכם

הוראל

