



מסמך PDF נגיש



# המספרים מנצחים בהראל.

לשנת 2021 | 28 במרץ 2022





מצגת זו אינה מהווה הצעה לרכישת ניירות ערך של החברה או הזמנה לקבלת הצעות כאמור, והיא מיועדת למסירת מידע בלבד במסגרת מתן הסברים על החברה. מצגת זו נערכה לשם תמצית ונוחות בלבד ואינה יכולה להחליף עיון בדיווחים שפרסמה החברה לציבור, הכוללים את המידע המלא אודות החברה, בטרם קבלת החלטה בדבר השקעה בניירות ערך של החברה.

בנוסף המצגת כוללת נתונים והערכות המבוססים על מקורות חיצוניים, ואשר תוכנם לא נבדק באופן עצמאי על-ידי החברה, ולפיכך החברה אינה אחראית לנכונותם. מצגת זו נערכה לשם תמצית ונוחות בלבד ולא נועדה להחליף את הצורך לעיין בדיווחים של החברה לציבור, ובכלל זה, בדוחות הכספיים של החברה

# הראל השקעות | מבנה אחזקות

הראל השקעות בביטוח ושירותים פיננסיים בע"מ

## שירותים פיננסיים

הראל פיננסיים אחזקות

## חיסכון פנסיוני

הראל פנסיה וגמל בע"מ

קרן החיסכון לצבא הקבע -  
חברה לניהול קופות גמל בע"מ

לעתיד - חברה לניהול  
קרנות פנסיה בע"מ 79%

## עסקי ביטוח

**הראל**  
חברה לביטוח בע"מ

50%  
ב.ס.ס.ח החברה  
הישראלית לביטוח  
אשראי בע"מ

אי.אם.איי - עזר  
חברה לביטוח  
משכנתאות בע"מ

## עסקי חו"ל

Turk Nippon Sigorta

94%  
Interasco Societe  
Anonyme General  
Company Insurance

## אשראי חוץ בנקאי

הראל +60 בע"מ

המצפן - שותפים לדרך בע"מ 70%

## סוכנויות ביטוח

ידידים הסדרים פנסיוניים  
סוכנות לביטוח בע"מ

ורטס סוכנויות לביטוח בע"מ

מדנס סוכנות לביטוח בע"מ 25%

## אחר

קרן תשתיות  
ישראל

# התמונה הגדולה.

נתונים ליום 31 בדצמבר 2021 | מיליארדי ש"ח

כ- 8.3

שווי שוק  
נכון ליום 27 במרץ 2022

כ- 33.0

סך פרמיות שהורוחו  
ברוטו, דמי גמולים  
ותקבולים בגין חוזי  
השקעה

כ- 159%

יחס  
כושר פירעון  
נכון ליום 31 בדצמבר 2020

כ- 362

נכסים מנוהלים

כ- 8.9

הון המיוחס לבעלי  
המניות של החברה



## חברת הביטוח הגדולה בישראל



דירוג פלטינה פלוס  
של ארגון מעלה 7  
שנים ברציפות



מעל 4 מיליון  
לקוחות



Aa2 דירוג הראל השקעות  
AA+ דירוג הראל ביטוח

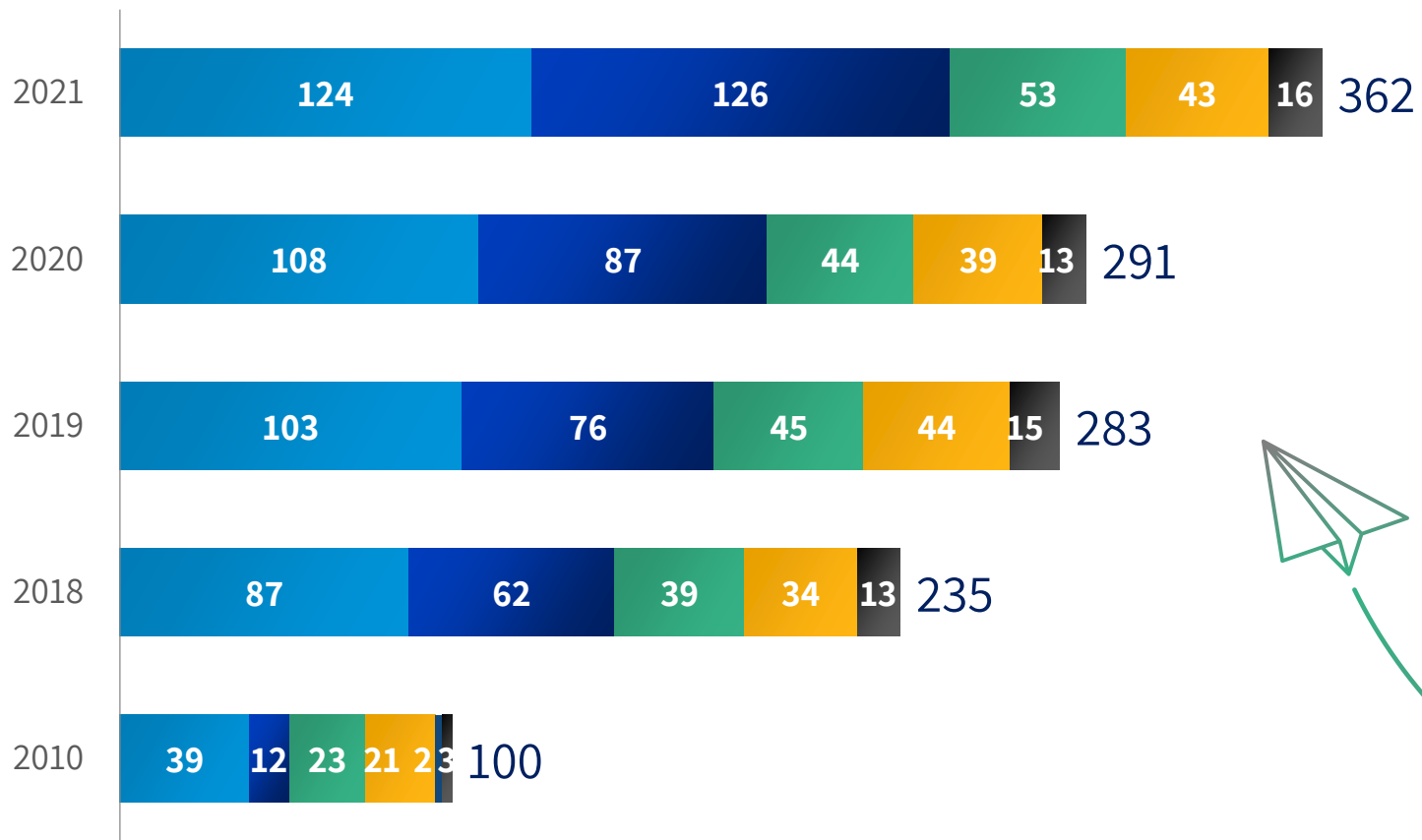
# הראל במקום הראשון!

בפרמיות שהורווחו ברוטו,  
דמי גמולים ותקבולים בגין  
חוזי השקעה  
(מיליארדי ש"ח)



■ ביטוח חיים ■ ביטוח בריאות ■ ביטוח כללי\* ■ דמי גמולים פנסיה ■ דמי גמולים גמל ■ תקבולים בגין חוזי השקעה

\* כולל תוצאות מגזר ביטוח חו"ל



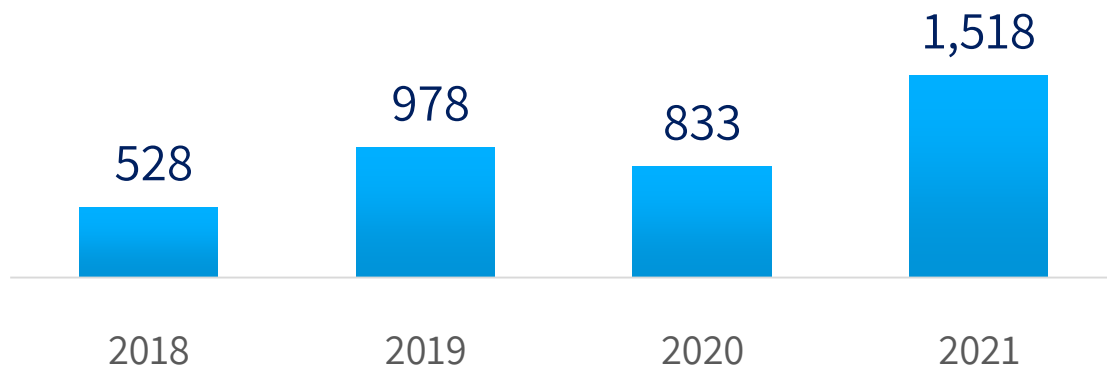
■ ביטוח ■ קרנות פנסיה ■ קופות גמל ■ קרנות נאמנות ■ תעודות סל ■ ניהול תיקים ואחר\*

# גידול של 262%

בנכסים המנוהלים ונכסי  
הנוסטרו משנת 2010  
(מיליארדי ש"ח)

\* הנתונים כוללים נכסים פיננסיים שהונפקו על ידי הקבוצה ומנוהלים בתיקים

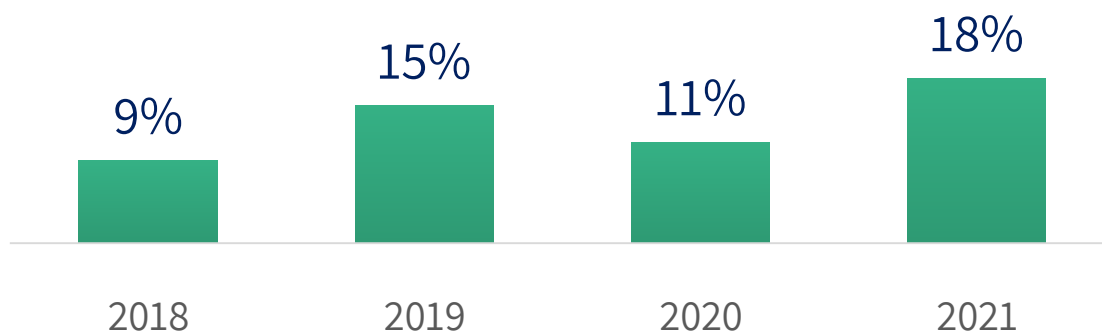
רווח כולל לאחר מס



# רווח כולל

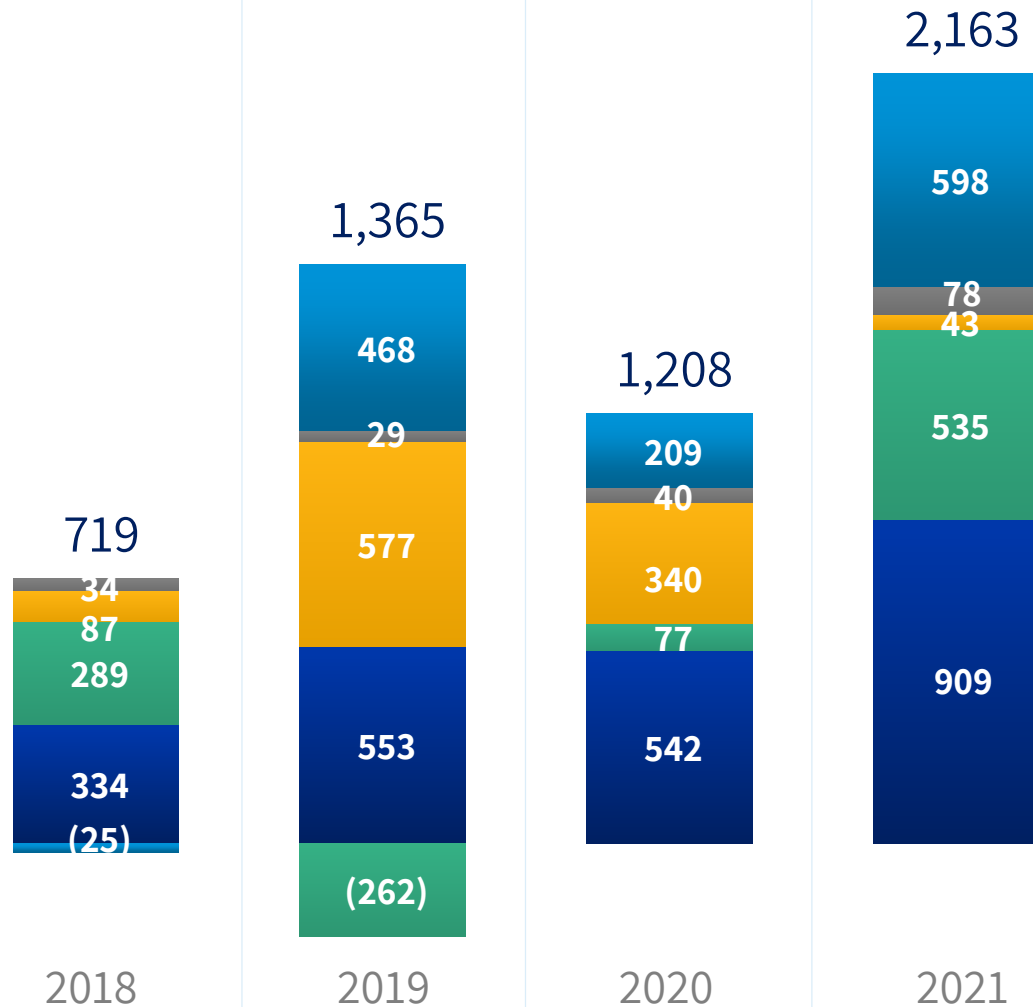
לאחר מס (מיליוני ש"ח)  
ותשואה על ההון

תשואה על ההון



# מגזרי פעילות

רווח (הפסד) כולל לפני מס  
(מיליוני ש"ח)



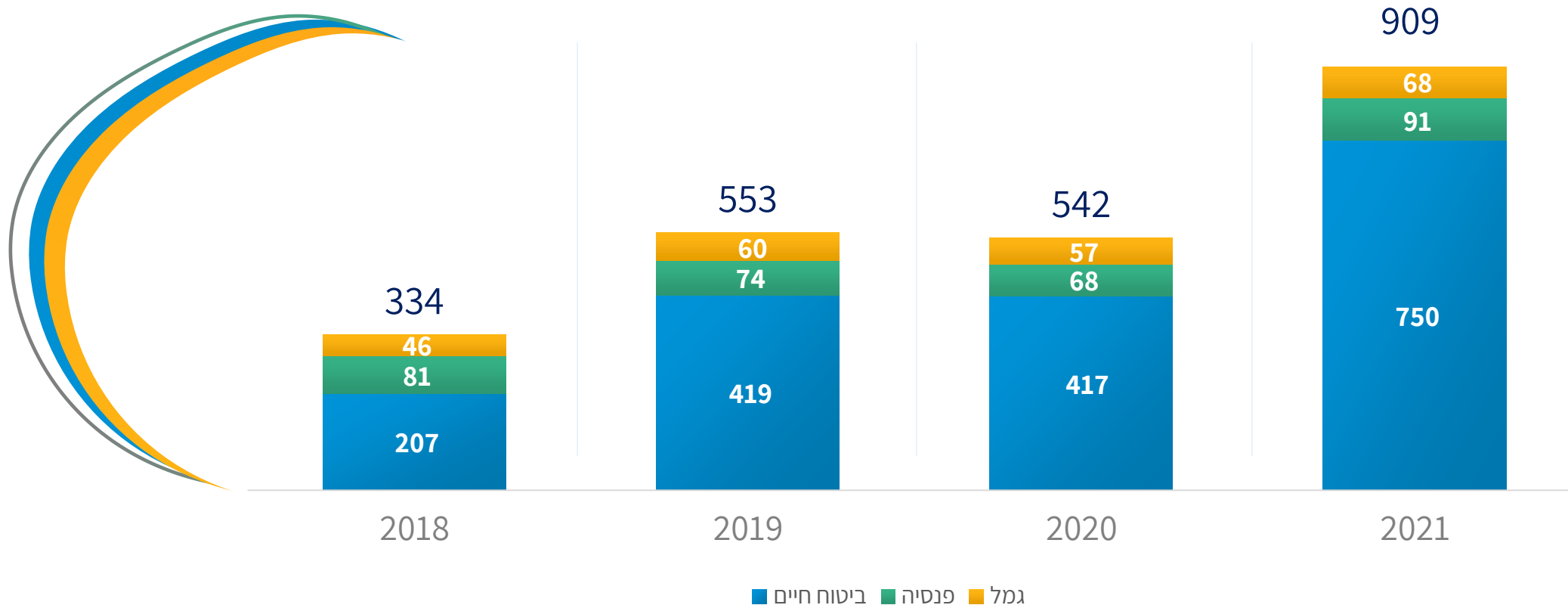
■ חא"ט   
 ■ בריאות   
 ■ כללי\*   
 ■ פיננסים   
 ■ הון ואחר

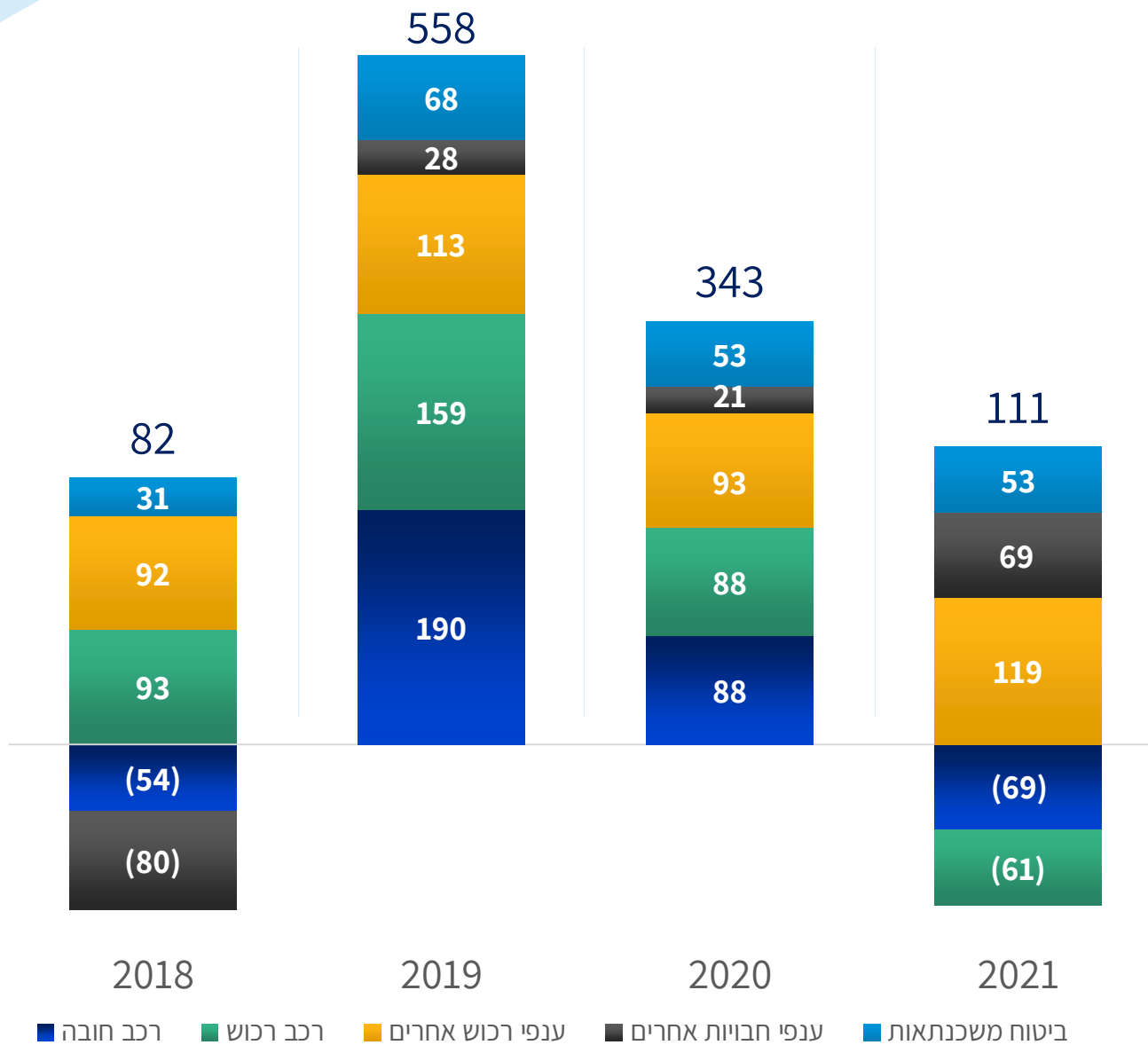
\*כולל תוצאות מגזר ביטוח חו"ל



# מגזר ביטוח חיים וחיסכון ארוך טווח

רווח כולל לפני מס  
(מיליוני ש"ח)

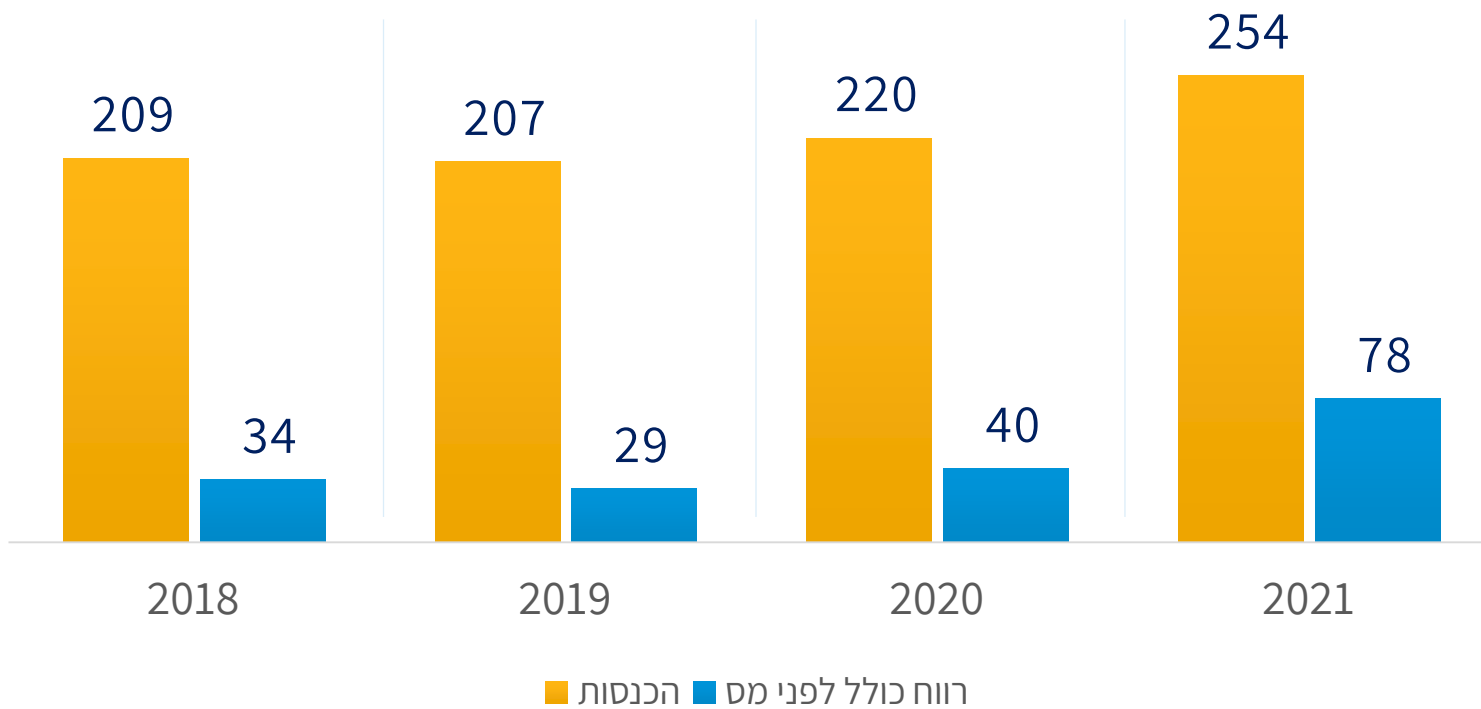




# מגזר ביטוח כללי

רווח (הפסד) כולל לפני מס  
(מיליוני ש"ח)

\*מגזר ביטוח כללי לא כולל תוצאות מגזר ביטוח חו"ל



# מגזר פיננסים

(מיליוני ש"ח)

# הון ודיבידנד

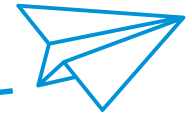
מדיניות  
חלוקת דיבידנד

35%

מהרווח השנתי  
בהראל ביטוח

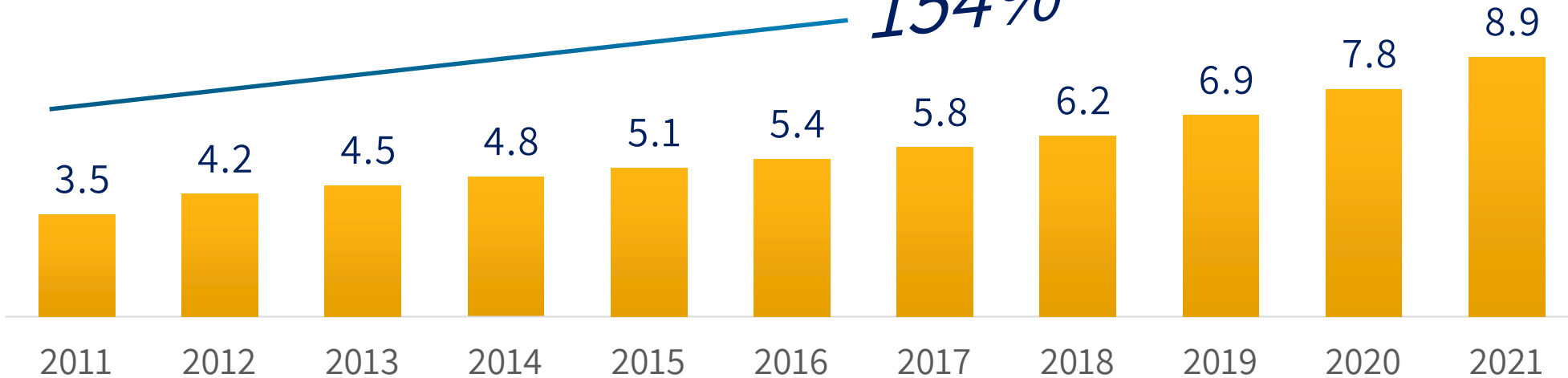
30%

מהרווח השנתי  
בהראל השקעות



154%

הון  
(מיליארדי ש"ח)



2.5  
מיליארד ש"ח



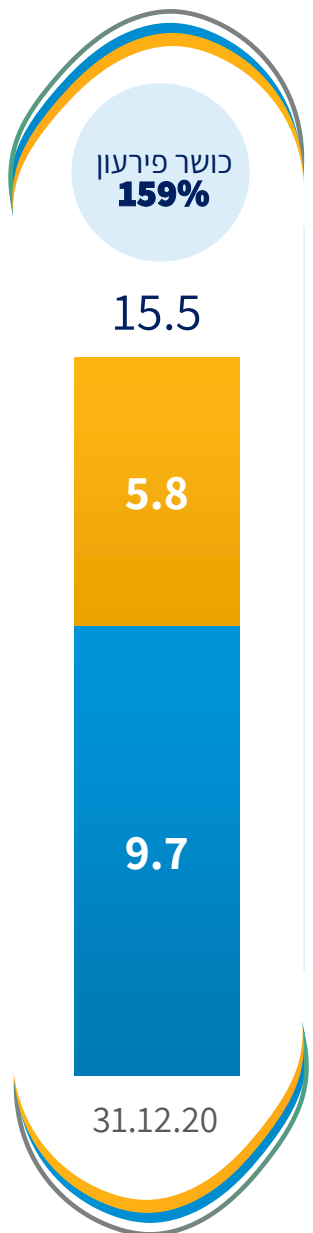
106	64	308	320	235	171	461	214	236	-	357
3	2	8	8	6	6	10	4	4	-	5

דיבידנד  
(מיליוני ש"ח)

תשואות דיבידנד  
(ב-%)

# הראל ביטוח דרישות הון-סולבנסי

(מיליארדי ש"ח)



■ הון נדרש SCR ■ עודף

על הראל ביטוח חל משטר כושר פירעון כלכלי מבוסס Solvency II וזאת בהתאם להוראות יישום שפורסמו בחודש יוני 2017 ועודכנו בחודש אוקטובר 2020 ("הוראות משטר כושר פירעון כלכלי")

הוראות משטר כושר פירעון כלכלי כוללות הוראות מעבר המאפשרות פריסה עד שנת 2032 של הגידול בעתודות בגין מוצרי ביטוח ארוכי טווח אשר נמכרו בעבר

דוח יחס כושר פירעון כלכלי ליום 31 בדצמבר 2020, פורסם, בהתאם להנחיות הממונה, בסוף יוני 2021 עודף ההון של הראל ביטוח ליום 31 בדצמבר 2020, בהתאם להוראות המעבר הינו בסך של כ- 5,761 מיליוני ש"ח עודף ההון של הראל ביטוח ליום 31 בדצמבר 2020, לפני הוראות המעבר (במונחי SCR 100%) הינו בסך של כ- 623 מיליוני ש"ח

למודל במתכונתו הנוכחית, רגישות גבוהה לשינויים במשתני שוק ואחרים, כגון שינויים בריבית, שינויים ברווחי השקעות, עדכוני הנחות אקטואריות ושינויים הקשורים בפעילות הראל ביטוח

ביום 1 ביולי 2021 נכנס לתוקף שינוי מבני אשר במסגרתו הועברו להראל השקעות מלוא החזקותיה של הראל ביטוח בחברת החזקות במשכנתאות ישראל בע"מ ("אי אם איי החזקות") המחזיקה במלוא הון המניות של חברת הביטוח אי.אמ.איי - עזר חברה לביטוח משכנתאות בע"מ ("אי אם איי ביטוח"). העברת החזקות כאמור באי אם איי החזקות, מהראל ביטוח להראל השקעות, במסגרת השינוי המבני, טופלה כדיבידנד בעין מאת הראל ביטוח להראל השקעות מתוך רווחים ראויים לחלוקה. עם השלמת השינוי המבני בידי הראל השקעות היכולת לקבל דיבידנד שנתי שוטף מפעילותה השוטפת של אי אם איי ביטוח. השינוי המבני כלול בחישובי יחס כושר הפירעון של הראל ביטוח ליום 31 בדצמבר 2020 והקטין את עודף ההון הכלכלי של הראל ביטוח בסך של כ-605 מיליוני ש"ח. מובהר כי כתוצאה מהשינוי המבני לא חל שינוי בהון החשבונאי של הראל השקעות במאוזד

בהתאם לחישוב פנימי של יחס הסולבנסי שערכה הראל ביטוח של יחס כושר פירעון כלכלי ליום 30 ביוני 2021, קיים להראל ביטוח עודף הון משמעותי, בהתחשב בהוראות הפריסה